

ANTA



ANTA

ANTA

Sistema di apertura: ad anta battente magnetica, con pomello.

Adatta per: portafinestra e finestra

Viene fornita: su misura

Note: assenza di profili a pavimento

Opzionale: sportello "catflap" (gattaiola), per il passaggio di pic- coli animali domestici.

MISURE DA ORDINARE

Le dimensioni della zanzariera Tanta devono essere trasmesse in mm indicando base x altezza, specificando se trattasi di misura finita o luce.

✓ **MISURA FINITA:** la zanzariera verrà fornita con le stesse misure ordinate.

✓ **MISURA LUCE (SPECIFICARE):** la zanzariera verrà fornita 3 mm in meno in larghezza e in altezza.

COLORI ALLUMINIO

RAL STANDARD

- 9010
- 1013
- 8017
- NERO
- TESTA DI MORO 9900
- ARGENTO VERN.
- BRONZO VERN.
- BRONZO SC VERN.

RAL SOFT

- 9001 SOFT
- 6005 SOFT
- 8014 SOFT
- 8017 SOFT
- BIANCO SOFT
- 1013 SOFT
- 9016 SOFT

MARMO +15%

- GRIGIO RAFFAELLO
- VERDE RAFFAELLO
- MARRONE RAFFAELLO
- TESTA DI MORO MV

SABLÈ



- NOIR SABLÈ
- CORTEN SABLE

LEGNO + 50%

- NOCE EFFECTA
- NOCE 100
- NOCE 100 R
- RENOLIT CHIARO
- RENOLIT SCURO
- PINO 1
- CILIEGIO CON FIAMMA
- CILIEGIO CON FIAMMA R
- RENOLIT BIANCO



* 900 mm



CARATTERISTICHE TECNICHE E INFORMAZIONI PER L'ORDINE

Tipologia ante



SIMMETRICA



ASIMMETRICA



CON SOPRALUCE
FISSA



CON SOPRALUCE FISSO
CENTINATO

Per richieste di ante centinate, inviare dima.



A FALSO SQUADRO



CENTINATA

Per richieste di ante centinate, inviare dima.

APERTURE

Apertura con vista interna a spingere



ART. A



ART. B



ART. C



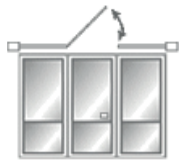
ART. D



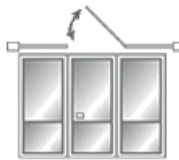
ART. E



ART. F



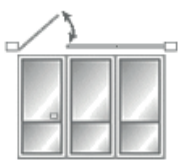
ART. G



ART. H



ART. I



ART. L



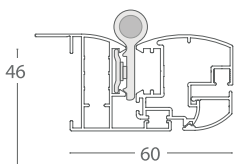
ART. M



ART. N

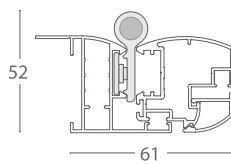
TIPOLOGIA CERNIERE

CLASSICA



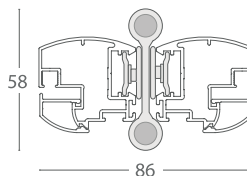
Disponibili per tutti i tipi di aperture.

CON MOLLA DI RITORNO



Disponibili per tutti i tipi di aperture.

SALOON

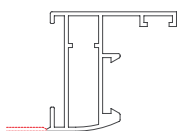


Disponibili esclusivamente per le aperture: ART. A,B,C,D.



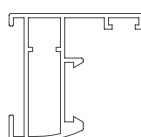
TIPOLOGIA TELAIO

■ TELAIO A "Z"



L'aletta di battuta nel telaio a "Z" è sempre esclusa dalla misura finita del prodotto ed è rimovibile all'occorrenza.

■ TELAIO AD "L"



FUNZIONI E OPZIONI

■ DI SERIE

- Rete in alluminio brunita (di serie) in alluminio argento o fibra di vetro (su richiesta)
- Telaio a "Z"
- Altezza della base del traverso 900 mm dalla base dell'anta *
- Riscontro per paletto (ZPF21X) per ante multiple
- Registro di regolazione

■ SU RICHIESTA (optional)

- Profilo compensatore
- Rete in alluminio argento
- Rete in fibra di vetro
- Rete in acciaio inox
- Rete Sunox
- Rete nera STRONG
- Tuffscreen™
- PetScreen
- Bachelite
- Policarbonato
- Lamiera in alluminio
- Telaio ad "L"
- Altezza del traverso a scelta
- Ante asimmetriche



MISURE CONSIGLIATE mm

	MIN ^L / MAX	MIN ^H / MAX
Rete in alluminio brunita Rete in alluminio argento Rete in fibra di vetro Rete nera STRONG Rete Tuffscreen™ Rete PetScreen Rete in acciaio inox	380 / 1000	- / 2500
Bachelite Policarbonato Lamiera in alluminio	380 / 1000	- / 2300
SENZA TRAVERSO	1400	1400
CON TRAVERSO	1400	2400



Profilo compensatore
ZAP02F + ZAT01X



Cat-Flap (gattaiola)

Sportellino per piccoli animali con rete Pet-Screen. Disponibile su richiesta, consultare il listino prezzi.