
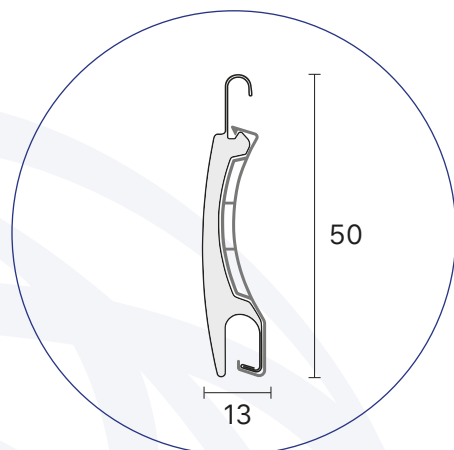


ARIALUCETHERM

AVVOLGIBILE IN PVC E ALLUMINIO
con poliuretano **alta densità A FORO LARGO**

ARIALUCETHERM® è la tapparella che coniuga i punti di forza dei due modelli: Duero ed Arialuce. Il vantaggio dell'isolamento termico conferito da Duero incontra con successo il design a foro largo di Arialuce. Il prodotto, innovativo, soddisfa le esigenze funzionali ed estetiche delle nuove tendenze del mercato di riferimento.



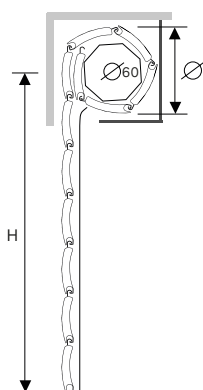
profilo in pvc
schiuma poliuretana HD
profilo in alluminio

TEMPI DI CONSEGNA:
15 giorni lavorativi per il modello con interno in pvc STANDARD
20 giorni lavorativi per il modello con interno in pvc PELLICOLATO

Caratteristiche tecniche

DIMENSIONE PROFILO 13x50 mm	PESO A M² ca 6,6 Kg	SPESSORE ALLUMINIO 0,36 mm	BARRE PER 1 MT DI ALTEZZA 20	LARGHEZZA MAX 4200 mm
---------------------------------------	--	--------------------------------------	--	---------------------------------

DIAMETRO DI ARROTOLAMENTO

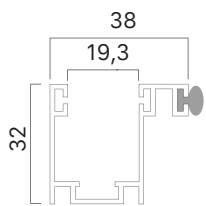


Altezza misura centro rullo 1000 | 1200 | 1300 | 1400 | 1500 | 1600 | 1700 | 1800 | 1900 | 2000 | 2200 | 2400 | 2600 | 2800 | 3000 | 3300 |

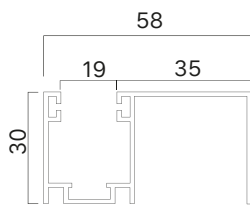
Diametro su rullo da 40 mm RULLO DA 40 MM NON PRESENTE

Diametro su rullo da 60 mm 150 | 155 | 160 | 165 | 170 | 175 | 180 | 185 | 190 | 195 | 200 | 205 | 210 | 220 | 230 | 240 |

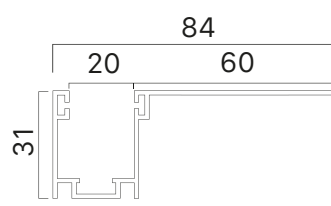
Ø = diam di avvolg. su rullo



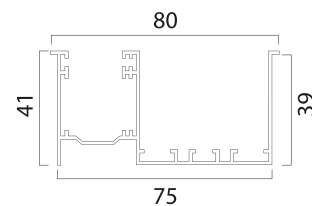
Pretelaio 32x38 mm



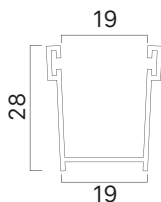
Pretelaio 30x58 mm



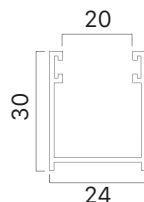
Pretelaio 31x84 mm



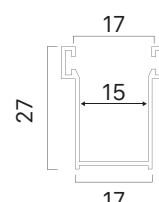
Pretelaio incassata 45



Guida alluminio 28x19 mm



Guida alluminio 30x24 mm

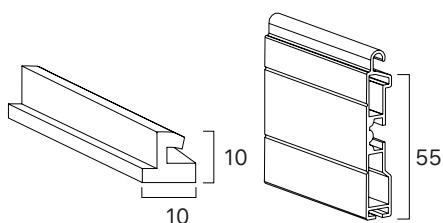


Guida alluminio 27x17 mm

Terminali compatibili

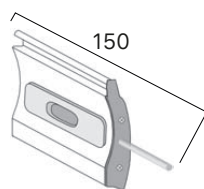
Catenaccioli

Bloccaggio stecca

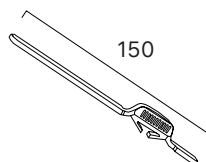


in **gomma**
10x10 mm

in **alluminio**
14x55 mm



**Caten. intermedio di
sicurezza per stecca**
150 mm
CATINT



Caten. per terminale
150 mm
CATTERM



Standard con **tappo
laterale avvitato**