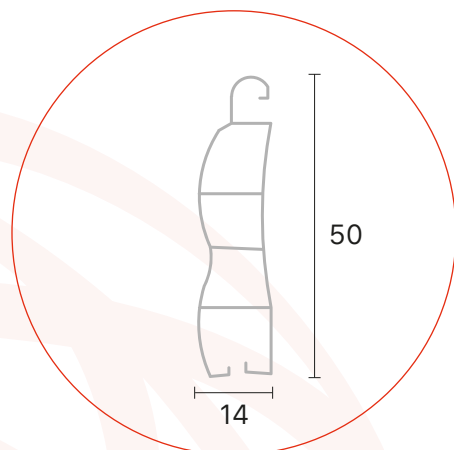


TIPO EXTRA

AVVOLGIBILE IN PVC

L'avvolgibile in pvc tipo **Extra** (peso specifico standard di circa Kg. 6,000/m²) è realizzato con stecche auto-aggancianti (a doppia parete e con intersezioni di irrigidimento interni) che misura 14 mm di base e 50 mm di altezza. Il profilo è dotato di un fermo laterale "antisfilamento" che serve a bloccare le stecche. Normalmente, per larghezze e colori particolare, è consigliato l'utilizzo di rinforzi in ferro ad H.



Per un corretto funzionamento , corredare sempre la tapparella con il terminale in alluminio o il terminale in alluminio estruso.

Prima della posa:

Deporre le tapparelle in posizione verticale in luogo coperto ed al riparo dall'esposizione dei raggi solari.

Dopo la posa:

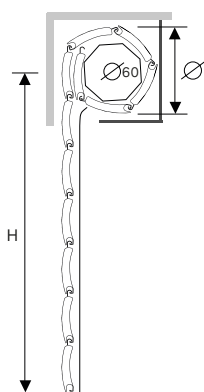
Se possibile, a fine montaggio, far avvolgere totalmente la tapparella sul rullo, al fine di proteggerla all'interno del cassonetto fino al successivo utilizzo; se al contrario la si deve abbassare, agevolare l'aerazione lasciando la finestra socchiusa e la tapparella leggermente sollevata (qualche cm dalla soglia) onde evitare possibili deformazioni.

Per eventuale garanzia, osservare scrupolosamente le Condizioni di Corretto Utilizzo e Stivaggio a pag. 201

Caratteristiche tecniche

DIMENSIONE PROFILO 14x50 mm	PESO A M² ca. 6,0 Kg	BARRE PER 1 MT DI ALTEZZA 20	LARGHEZZA MAX 2000 mm
---------------------------------------	---	--	---------------------------------

DIAMETRO DI ARROTOLAMENTO



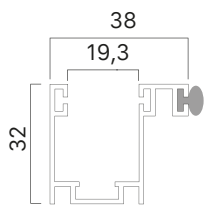
Altezza misura centro rullo	1000 1200 1400 1600 1800 2000 2200 2400 2600 2800
------------------------------------	---

Diametro su rullo da 40 mm	RULLO DA 40 MM NON PRESENTE
-----------------------------------	-----------------------------

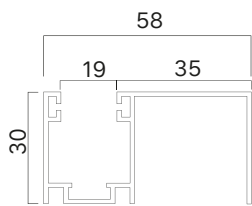
Diametro su rullo da 60 mm	180 195 205 215 225 235 240 255 260 275
-----------------------------------	---

Ø= diam di avvolg. su rullo

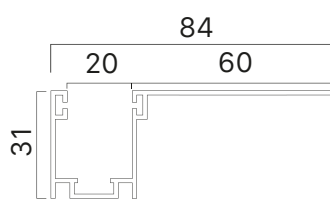
TIPO EXTRA



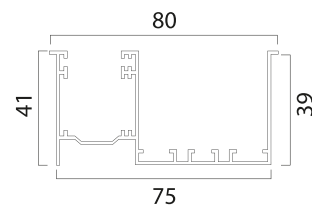
Pretelaio 32x38 mm
con spazzolino 4,8x6



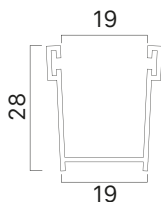
Pretelaio 30x58 mm
con spazzolino 6,9x55



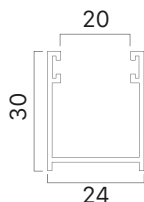
Pretelaio 31x84 mm
con spazzolino 4,8x6



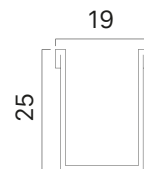
Pretelaio incassata 45
con spazzolino 4,8x6



Guida alluminio 28x19 mm
con spazzolino 4,8x3



Guida alluminio 30x24 mm
con spazzolino 4,8x3



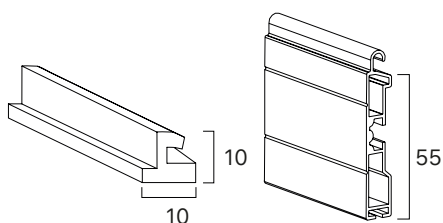
Guida ferro zincato

Terminali compatibili

Catenaccioli

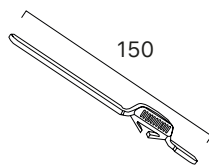
Rinforzo

Bloccaggio stecca

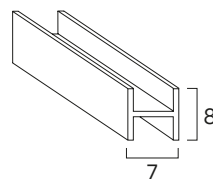


in gomma
10x10 mm


in alluminio
13x55 mm



Caten. per terminale
150 mm
CATTERM



Per avvogibile
7x8 mm



Punzonatura