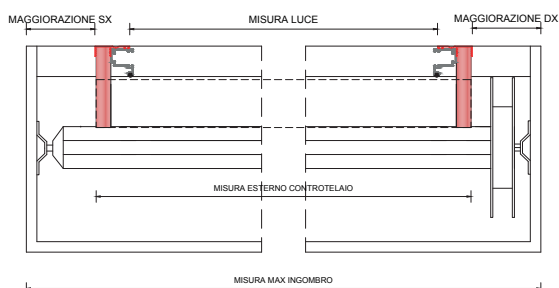


TERMOBLOCCO SOL.3

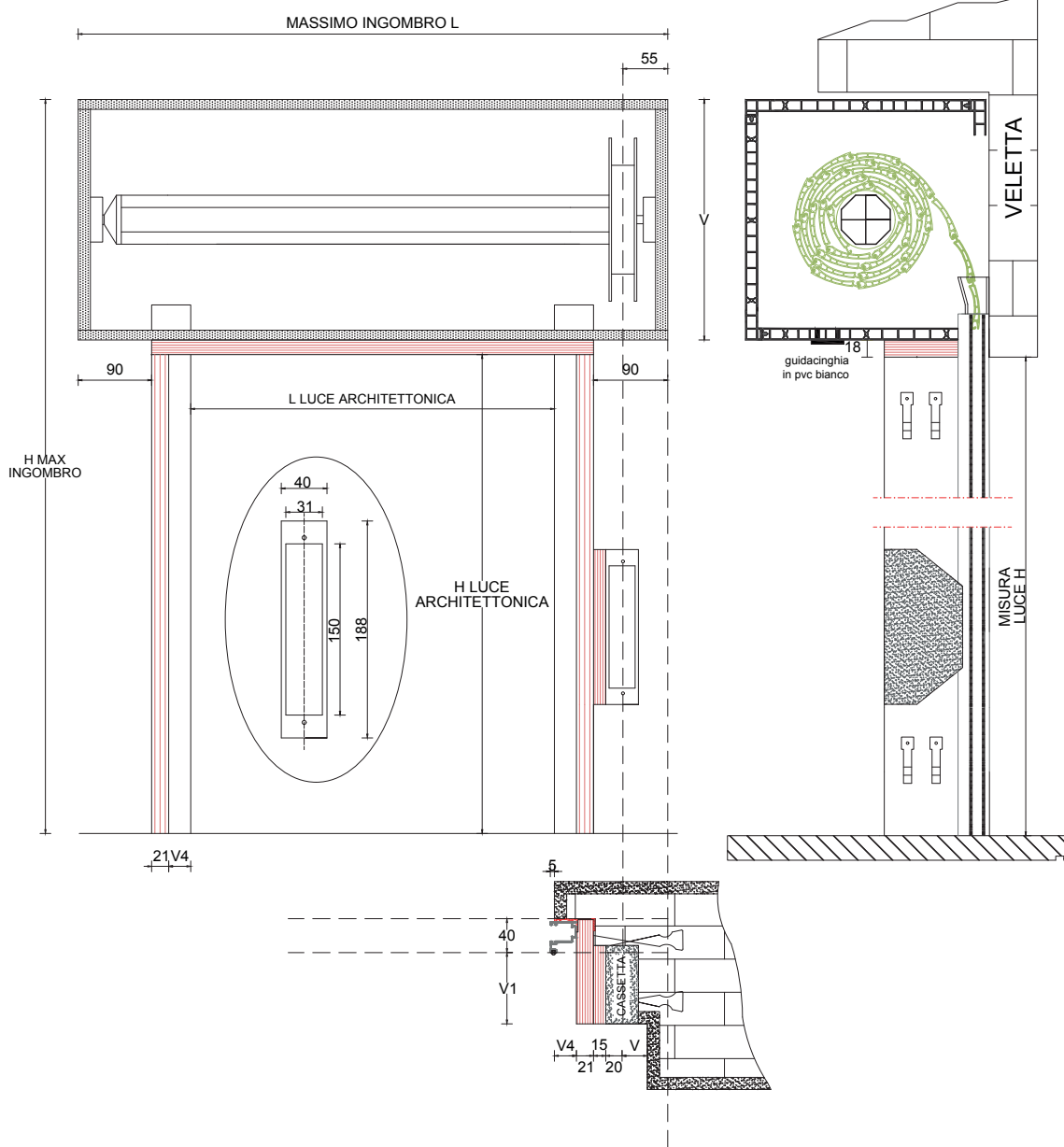
Con puleggia



Monoblocco composto da **CONTROTELAIO IN LEGNO MULTISTRATO FENOLICO + ALLUMINIO** assemblato con **CASSONETTO IN PVC BIANCO SQUADRATO 30x30**.

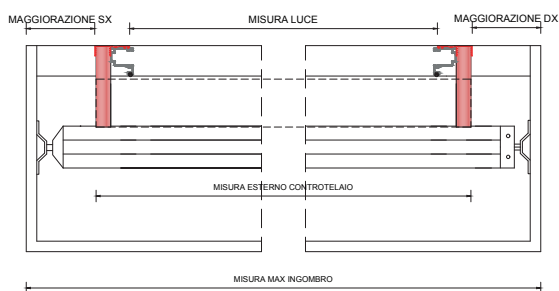
Fornito completo di accessori per tapparella con puleggia.

Non sono inclusi: tapparella, cassetta, avvolgitore, placca, cintino e guide tapparella/ zanzariera (per tutte le versioni).



TERMOBLOCCO SOL.3

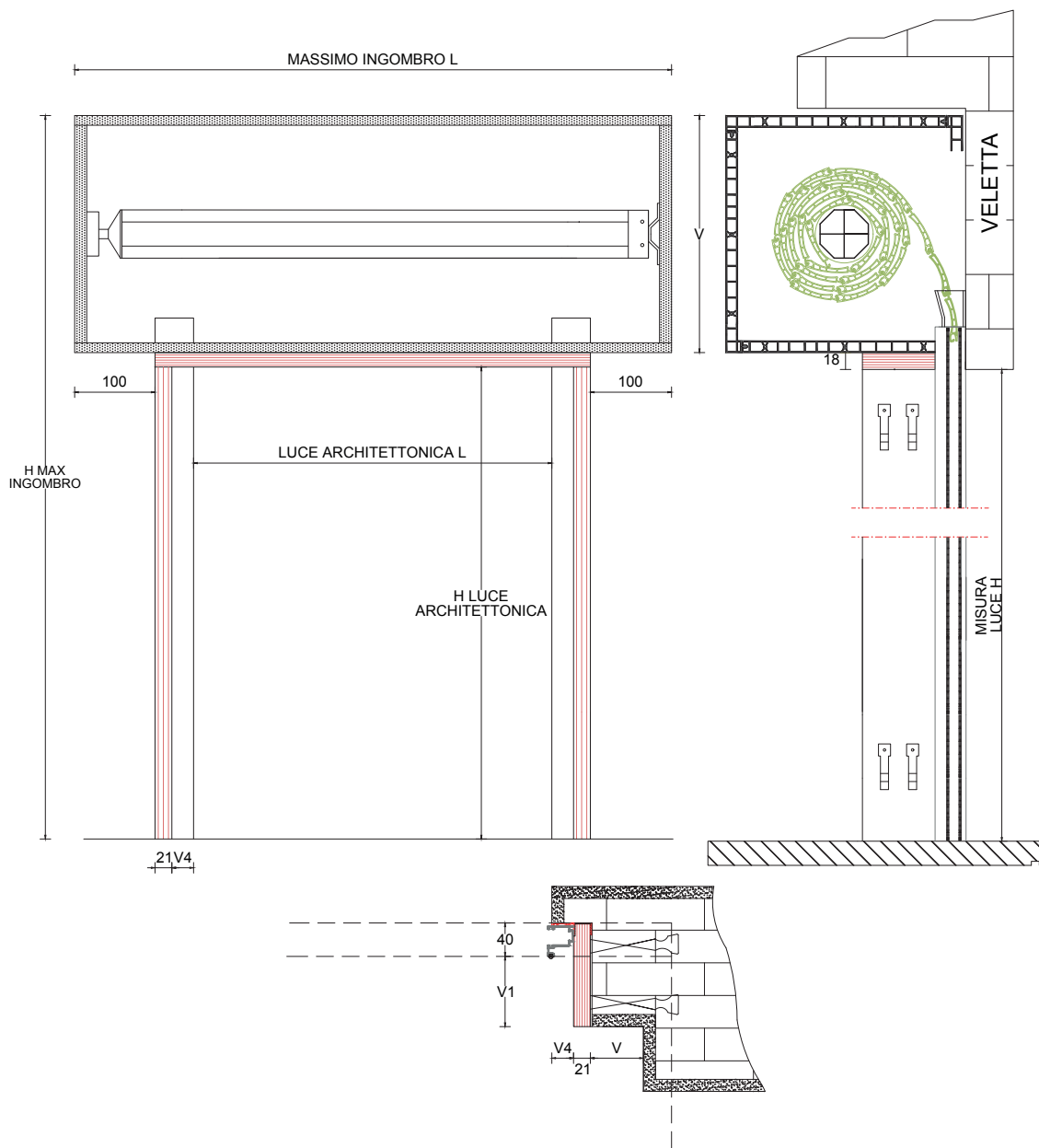
Con motore



Monoblocco composto da **CONTROTELAIO IN LEGNO MULTISTRATO FENOLICO + ALLUMINIO** assemblato con **CASSONETTO IN PVC BIANCO SQUADRATO 30x30**.

Fornito completo di accessori per tapparella con motore.

Non sono inclusi: tapparella, cassetta, avvolgitore, placca, cintino e guide tapparella/ zanzariera (per tutte le versioni).

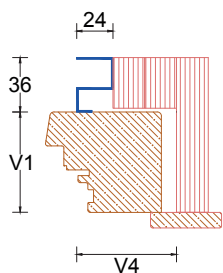


TERMOBLOCCO SOL.3

Versioni

Con infisso in legno o PVC

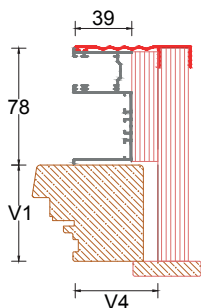
Versione A



Trasmittanza lineare
PSI \pm 0,11 W/mK
UNI-EN ISO 10211:2018

Versione B

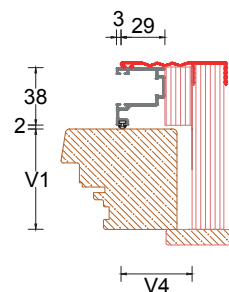
con zanzariera Incassata45 vert/lat
Plissé, Joker



Trasmittanza lineare
PSI \pm 0,11 W/mK
UNI-EN ISO 10211:2018

Versione C*

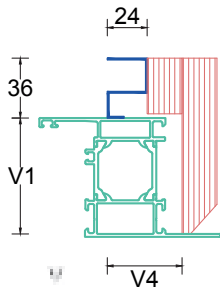
con Pretelaio 32x38
sono inoltre disponibili 30x58* e 31x84*



Trasmittanza lineare
PSI \pm 0,11 W/mK
UNI-EN ISO 10211:2018

Con infisso in alluminio

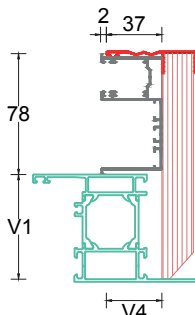
Versione D



Trasmittanza lineare
PSI \pm 0,11 W/mK
UNI-EN ISO 10211:2018

Versione E

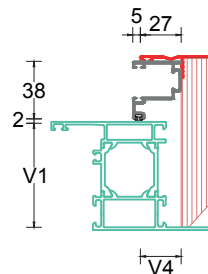
con zanzariera Incassata45 vert/lat
Plissé, Joker



Trasmittanza lineare
PSI \pm 0,11 W/mK
UNI-EN ISO 10211:2018

Versione F*

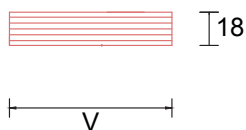
con Pretelaio 32x38
sono inoltre disponibili 30x58* e 31x84*



Trasmittanza lineare
PSI \pm 0,11 W/mK
UNI-EN ISO 10211:2018

*considerare come supplemento un eventuale coprifilo piatto in alluminio a colore solo sulla parte superiore del controtelaio (solo versione C-F con pretelaio 30x58 e 31x84)

Profilo superiore Versione A-B-C-D-E-F



Opzioni

In lamiera zincata



Thermo Frame

