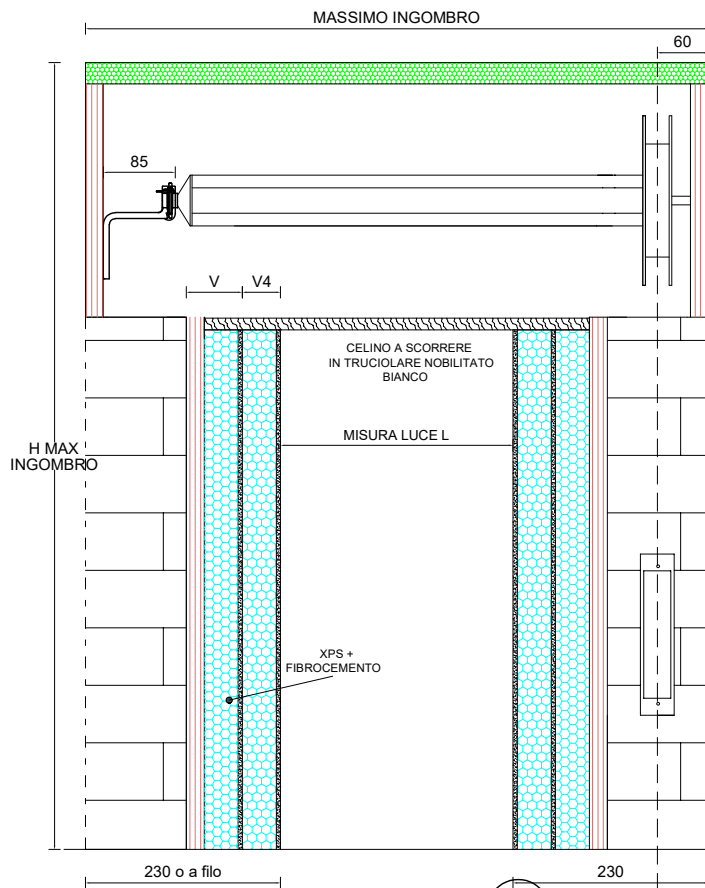
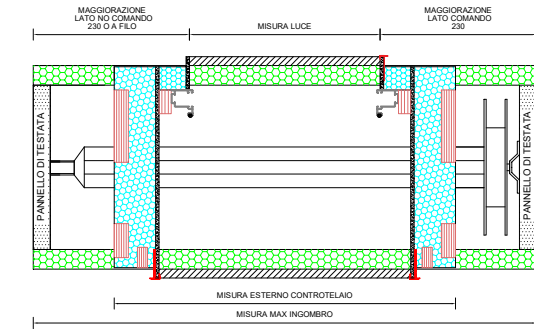


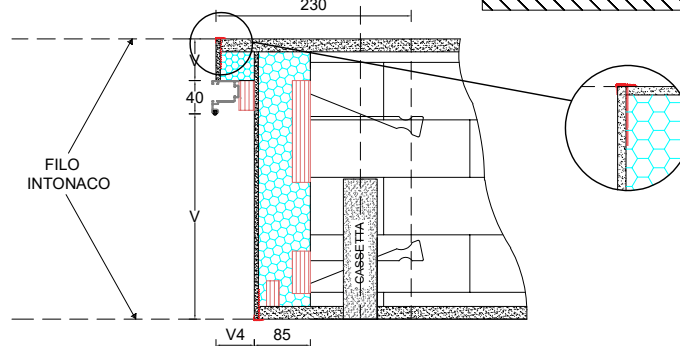
EDILBLOCCO SOL.2

Con puleggia



MAGGIORAZIONE CON PULEGGIA
Rispetto alla misura luce architettonica

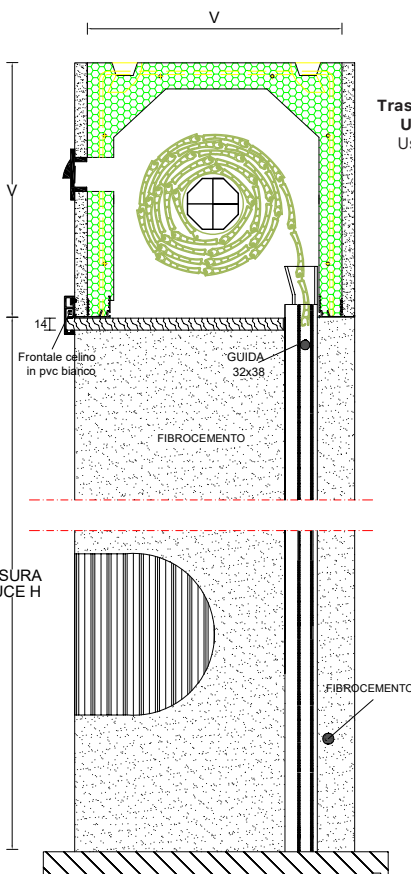
LATO S/COMANDO	LATO COMANDO
230 mm oppure a filo	230 mm



Monoblocco composto da **CONTROLTELAIO IN LEGNO MULTISTRATO FENOLICO + SPALLA COIBENTATA IN XPS E FIBROCEMENTO DA 5 mm** assemblato con **CASSONETTO COIBENTATO IN POLISTIRENE LINEA PLUS**.

Fornito completo di **celino a scorrere in truciolare nobilitato bianco con frontale celino in PVC bianco, zanche e accessori per tapparella con puleggia**.

Non sono inclusi: tapparella, cassetta, avvolgitore, placca, cintino e guide tapparella (per tutte le versioni).



Trasmittanza termica
Usb cassetto
 $U_{sb} = 2,46 \text{ W/m}^2\text{K}$
ISO 10077-2

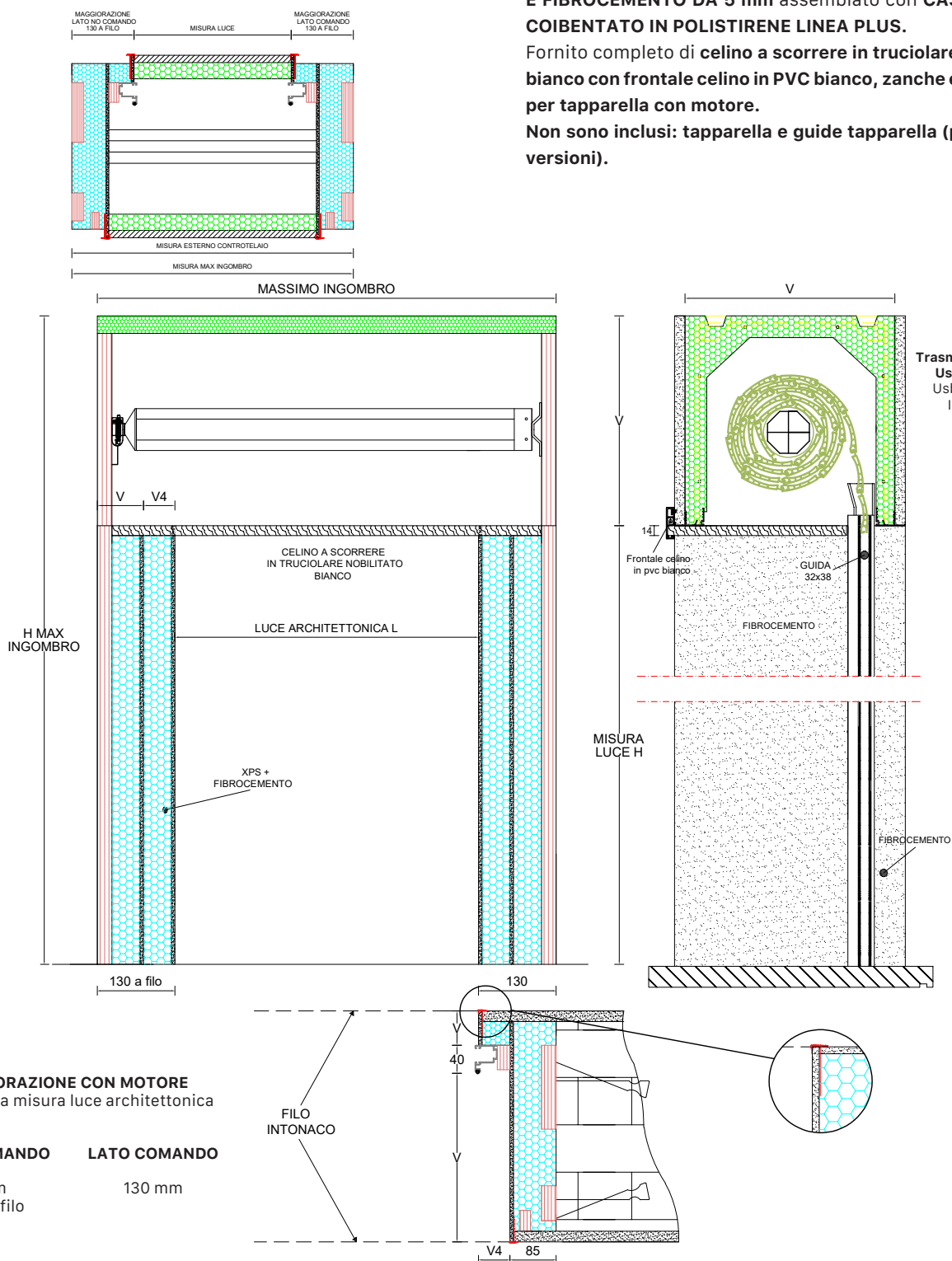
EDILBLOCCO SOL.2

Con motore

Monoblocco composto da **CONTROTELAIO IN LEGNO MULTISTRATO FENOLICO + SPALLA COIBENTATA IN XPS E FIBROCEMENTO DA 5 mm** assemblato con **CASSONETTO COIBENTATO IN POLISTIRENE LINEA PLUS**.

Fornito completo di **celino a scorrere in truciolare nobilitato bianco con frontale celino in PVC bianco**, zanche e accessori per **tapparella con motore**.

Non sono inclusi: tapparella e guide tapparella (per tutte le versioni).



EDILBLOCCO SOL.2

Esempio

Con motore, celino a scorrere in Fibrocemento e frontale in PVC bianco

