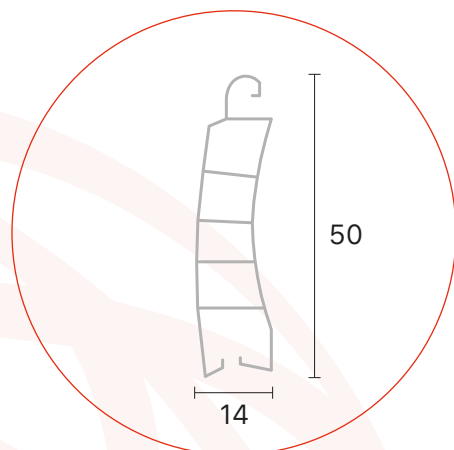


TIPO MEDIO

AVVOLGIBILE IN PVC

L'avvolgibile in pvc tipo **Medio** (peso specifico standard di circa Kg. 5,000/m²) è realizzato con stecche auto-aggancianti (a doppia parete e con intersezioni di irrigidimento interni) che misura 14 mm di base e 50 mm di altezza. Il profilo è dotato di un fermo laterale "antisfilamento" che serve a bloccare le stecche. Normalmente, per larghezze e colori particolare, è consigliato l'utilizzo di rinforzi in ferro ad H.



Per un corretto funzionamento , corredare sempre la tapparella con il terminale in alluminio o il terminale in alluminio estruso.

Prima della posa:

Deporre le tapparelle in posizione verticale in luogo coperto ed al riparo dall'esposizione dei raggi solari.

Dopo la posa:

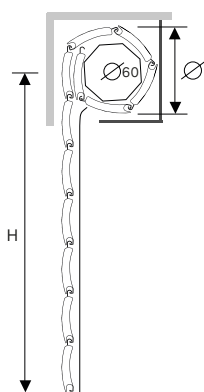
Se possibile, a fine montaggio, far avvolgere totalmente la tapparella sul rullo, al fine di proteggerla all'interno del cassonetto fino al successivo utilizzo; se al contrario la si deve abbassare, agevolare l'aerazione lasciando la finestra socchiusa e la tapparella leggermente sollevata (qualche cm dalla soglia) onde evitare possibili deformazioni.

Per eventuale garanzia, osservare scrupolosamente le Condizioni di Corretto Utilizzo e Stivaggio a pag. 201

Caratteristiche tecniche

DIMENSIONE PROFILO 14x50 mm	PESO A M² ca. 5,0 Kg	BARRE PER 1 MT DI ALTEZZA 20	LARGHEZZA MAX 2000 mm
---------------------------------------	---	--	---------------------------------

DIAMETRO DI ARROTOLAMENTO

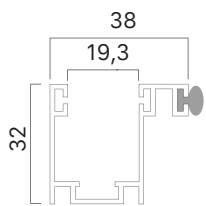


Altezza misura centro rullo 1000 | 1200 | 1400 | 1600 | 1800 | 2000 | 2200 | 2400 | 2600 | 2800 |

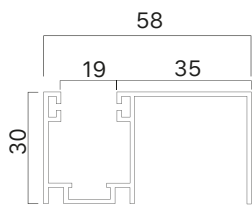
Diametro su rullo da 40 mm RULLO DA 40 MM NON PRESENTE

Diametro su rullo da 60 mm 175 | 185 | 195 | 205 | 210 | 220 | 230 | 235 | 245 | 260 |

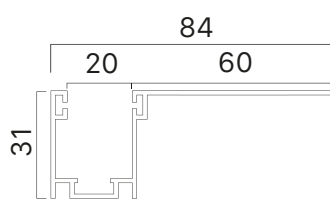
Ø= diam di avvolg. su rullo



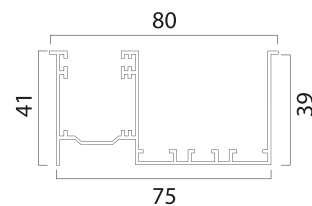
Pretelaio 32x38 mm
con spazzolino 4,8x6



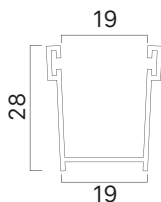
Pretelaio 30x58 mm
con spazzolino 6,9x55



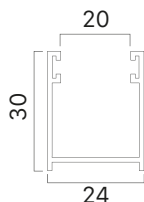
Pretelaio 31x84 mm
con spazzolino 4,8x6



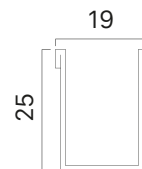
Pretelaio incassata 45
con spazzolino 4,8x6



Guida alluminio 28x19 mm
con spazzolino 4,8x3



Guida alluminio 30x24 mm
con spazzolino 4,8x3



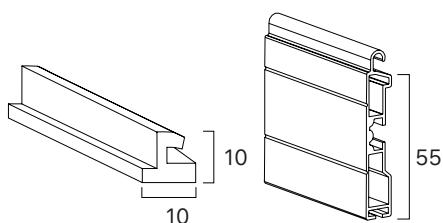
Guida ferro zincato

Terminali compatibili

Catenaccioli

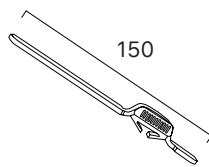
Rinforzo

Bloccaggio stecca

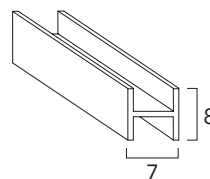


in gomma
10x10 mm

in alluminio
13x55 mm



Caten. per terminale
150 mm
CATTERM



Per avvogibile
7x8 mm



Punzonatura